

# Mejorando la redacción de reportes

---

Randall Romero-Aguilar

I Semestre 2018

Last updated: 18 de junio de 2018

Universidad de Costa Rica

EC3201 - Teoría Macroeconómica 2

# Redacción

---

En el gráfico N°1 se puede evidenciar que el primer semestre del 2016 el índice de precios regulado era menor que el índice de precios no regulado hasta por diferencias de más de 3 p.p.

---

El gráfico 1 muestra que durante el primer semestre del 2016 la inflación de los bienes y servicios regulados fue menor que la de los no-regulados, con diferencias en ocasiones mayores a los 3 p.p.

## “experimentaron un crecimiento” vs “crecieron”

Las principales potencias económicas experimentaron un crecimiento del año 2016 al 2017 medido en términos del Producto Interno Bruto.

---

\* El crecimiento del PIB de las principales potencias económicas se aceleró entre 2016 y 2017.

\*\* El crecimiento aumentó en las principales potencias económicas entre 2016 y 2017.

## Sujeto lejos del inicio

En Marzo de 2018, gracias a un excedente de oferta de divisas debido, como señala el Informe Mensual de la Coyuntura Económica del Banco Central del mes de Abril (3), "al pago trimestral de impuestos por parte de las empresas transnacionales y al incremento en el turismo receptivo, impulsado por la coincidencia de la celebración de la Semana Santa en este mes." **el mercado redujo el tipo de cambio promedio** con respecto al del mes anterior (567,3 colones por dolar en marzo contra los 571,06 de Febrero).

---

Entre febrero y marzo de 2018 **el tipo de cambio promedio disminuyó**, pasando de 571,06 a 567,30 colones por dólar, gracias a un excedente de oferta de divisas que se originó en el "pago trimestral de impuestos por parte de las empresas transnacionales y al incremento en el turismo receptivo, impulsado por la coincidencia de la celebración de la Semana Santa en este mes" [3, pág. 58].

Además, en otros rubros, como las remuneraciones, las transferencias corrientes y el servicio de intereses experimentaron desaceleraciones en su crecimiento.

---

Además, otros rubros crecieron más lentamente, entre ellos las remuneraciones, las transferencias corrientes y el servicio de intereses.

## ”haber + sustantivo” vs “verbo”

Por el lado de los ingresos hubo incrementos en la recaudación tributaria en la mayoría de los impuestos exceptuando el caso del rubro Otros ingresos tributarios que se desaceleró con respecto al mismo periodo un año atrás.

---

Por el lado de los ingresos, la recaudación tributaria aumentó en la mayoría de los impuestos, exceptuando el rubro *Otros ingresos tributarios*.

## Una palabra es mejor que varias

No obstante, la economía costarricense se ha visto en un proceso de dolarización de la misma,

---

No obstante, la economía costarricense se ha ido dolarizando,



Por otro lado existe una estimación de un crecimiento de alrededor de 4,2 % de la industria manufacturera.

---

Por otro lado, se estima que la industria manufacturera crecerá alrededor de 4,2%.

Desde el año 2005 el Banco Central de Costa Rica, dio inicio a un proceso de modernización de ejecución de la política monetaria.

---

En 2005 el Banco Central de Costa Rica inició un proceso de modernización de la ejecución de su política monetaria.

## Ejemplo 1

Un nivel bajo de inflación disminuye la pérdida de poder adquisitivo, genera mayor estabilidad en temas de tasas de interés, tipo de cambio,

---

Un nivel bajo de inflación disminuye la pérdida de poder adquisitivo, estabiliza las tasas de interés y el tipo de cambio,

## Ejemplo 2

En lo que concierne al tema de exportaciones

---

En lo que concierne a las exportaciones

Por otro lado su contraparte, es decir las importaciones, se estima que crecieron un 5,5% para el presente año. Este crecimiento estuvo basado mayoritariamente en una subida de las compras de materias primas, las cuales son utilizadas para la manufactura y los bienes de capital.

---

Por otro lado, las importaciones crecieron un 5,5% este año, impulsadas principalmente por un aumento en las compras de materias primas necesarias para la manufactura y los bienes de capital.

En términos generales, el 2017 fue un año en el que los indicadores de crecimiento económico mejoraron.

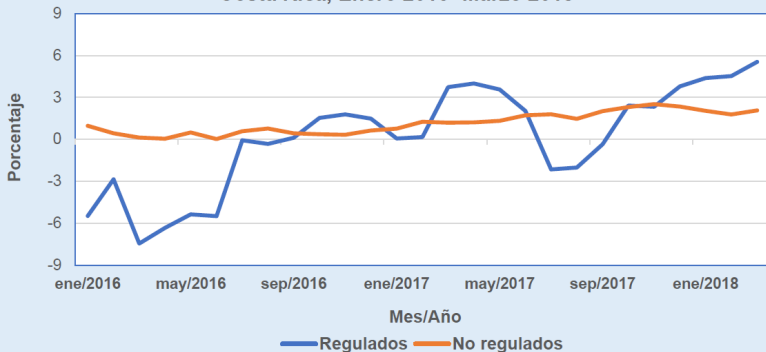
---

En términos generales, el crecimiento económico mejoró en 2017.

# Gráficos

---

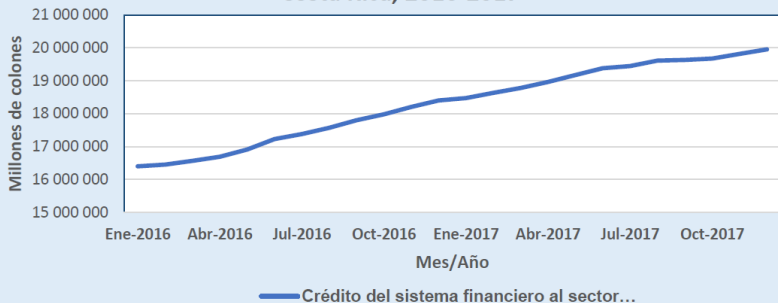
## ÍNDICE DE PRECIOS REGULADOS Y NO REGULADOS Costa Rica, Enero 2016- Marzo 2018



Fuente: elaboración propia con datos del Banco Central de Costa Rica.

- título eje x es innecesario
- título incorrecto: no es el índice, es la inflación
- sugerencia: etiquetar las líneas directamente, eliminar leyenda

## CRÉDITO DEL SECTOR FINANCIERO AL SECTOR PRIVADO Costa Rica, 2016-2017

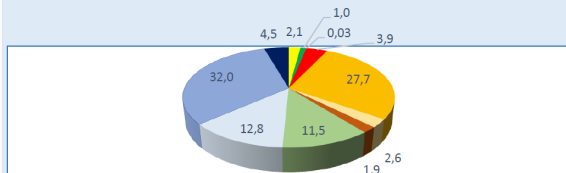


Fuente: elaboración propia con datos del Banco Central de Costa Rica

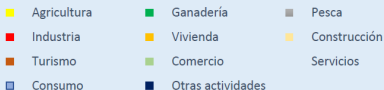
- título eje x, leyenda: son innecesarios
- eliminar seis 0s, eje y billones



## DISTRIBUCIÓN DEL CRÉDITO DEL SECTOR FINANCIERO AL SECTOR PRIVADO POR ACTIVIDAD ECONÓMICA Costa Rica, 2016

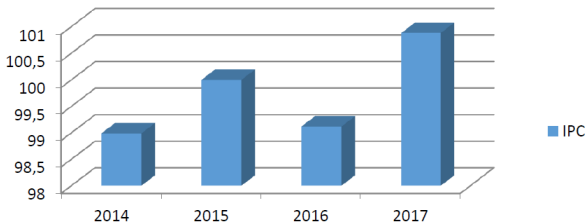


### Porcentaje



- difícil de leer, considerar un “treemap”
- título no indica fecha exacta, crédito es un stock
- rotular cada fracción del pastel directamente, eliminar leyenda

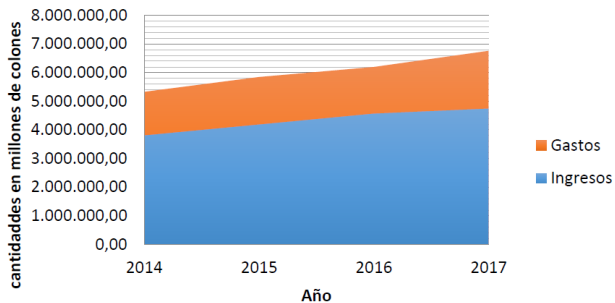
## Índice de precios al consumidor(IPC)



Fuente: elaboración propia con datos del BCCR

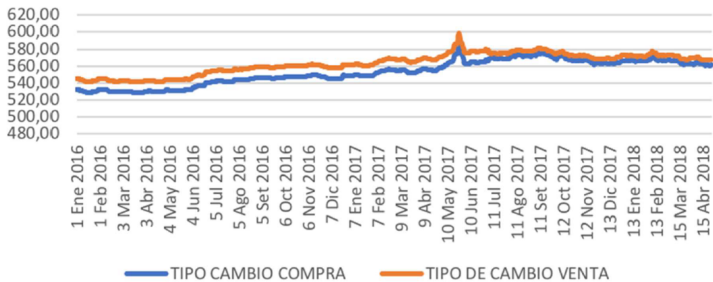
- Título: “Gráfico 2, Índice de precios al consumidor”
- No es necesaria la leyenda, ni efecto 3D
- Rótulos eje y: mejor solo números enteros
- Sería mejor gráfico de línea con **inflación** mensual.

## Ingresos y Gastos del Gobierno Central de Costa Rica



- Colores no se distinguen cuando se imprime B/N
- Acumulados no tiene sentido
- Rótulos eje y: demasiados ceros
- Sería mejor gráfico gráfico de barras no apiladas.
- Título eje x: innecesario

Grafico 4: Tipo de cambio en colones



- Escala y: [520-610], sin decimales
- Acumulados no tiene sentido
- Rótulos eje x: MMM-YYYY, cada seis meses
- Leyenda: “Compra” y “Venta”. O mejor aún, rotular series y eliminar leyenda
- Título eje y: “Colones por dólar”